











Ratgeber zu GBC Laminiertaschen

Welche Dokumente möchten Sie laminieren?	 Card Pouch	 Document Pouch	 HighSpeed Pouch	 Matt Pouch	 ColorPouch	 Peel'nStick Pouch	 Organise Pouch	 Roll Film
Schilder Wegweiser für Konferenzen, Temporäre Schilder, Sicherheitshinweise				✓		✓		✓
Archivierung/Präsentation Verkaufs- und Marketingunterlagen, Einbanddeckel für Präsentationen/Berichte, Referenzmaterial, Anleitungsblätter, Ausbildungsmaterialien					✓		✓	✓
Beschriftung und Ausweise Gepäckanhänger, Geräteschilder, Ausweise und Mitgliedskarten, Visitenkarten	✓	✓			✓			✓
Referenzmaterial Karten und Diagramme, Referenzdokumente, Prüflisten, Preislisten, Telefonlisten, Bestandslisten	✓	✓	✓	✓				✓
Allgemeine, täglich benutzte Dokumente Schilder, Speisekarten, Vertriebs- und Marketingmaterial, Poster und Banner		✓	✓	✓				✓
Fotos		✓		✓	✓			
Banner Aushangmaterial, Schilder in Geschäften, Hängeplakate oder -schilder, POS-Material/ Verkaufshilfen								✓
Leistungsmerkmale und Vorteile	Ideal für kleinere Dokumentenformate. Dickere Standardausführungen geben Ihren Ausweisen/ Referenzdokumenten mehr Festigkeit und längere Lebensdauer.	Die tägliche Lösung zum Schützen, Erhalten und Aufwerten wichtiger Dokumente. Erhältlich in verschiedenen Stärken für höhere Flexibilität oder Festigkeit – je nach Bedarf.	Alle HighSpeed™ Laminiertaschen werden quer eingeführt. Das spart Zeit und Geld! Ideal für A4-Dokumente, die schnellen Schutz benötigen.	Ideal für den Einsatz in hellem Licht. Zeigt keine Fingerabdrücke. Die matte Oberfläche ist gut beschreibbar.	Farben stechen ins Auge, sie differenzieren, kommunizieren – und in Kombination mit der Laminiertechnologie von GBC schützen sie auch.	Ideal für semipermanente Schilder. Mit selbstklebender Rückseite: Zum direkten Aufbringen auf den meisten Oberflächen wie Glas, Metall, Faserplatten usw. Ideal zum schnellen Erstellen von Schildern.	Ideal zur Ablage und Aufbewahrung von Dokumenten Mit 2/4- Abheftflochung für alle gängigen Ordner.	Von kleinen, ungewöhnlichen Formaten bis hin zu Endlos-Bannern. Ideal für Schulen und die professionelle Anwendung.
Formate	Ausweisformate	A2 bis A7	A4 Querformat	A3 & A4	A4	A3 & A4	A4	Ausweis bis Banner
Folienstärke (Micron):	2 x 125 bis 2 x 250	2 x 75 bis 2 x 250	2 x 75 bis 2 x 125	2 x 75 bis 2 x 125	2 x 100	2 x 75 bis 2 x 125	2 x 75 bis 2 x 125	2 x 42,5 bis 2 x 250
In Micron gemessen, pro Seite. Beispiel: 2 x 125 = 250 Micron Gesamtstärke	Ganz gleich, welche Laminiertaschenstärke Sie auswählen, Ihr Dokument wird perfekt laminiert. Je kleiner die Micronzahl, desto weicher und biegsamer das fertig laminierte Dokument. Je höher die Micronzahl, desto fester das Dokument. Im Allgemeinen gilt: Je häufiger das Dokument gehandhabt wird, desto stärker sollte die ausgewählte Laminiertasche sein.							



Laminiertaschen nach Markt und Einsatz

Es gibt keine zweite Chance für den ersten Eindruck

Unternehmen

Typische Dokumente:

Vertriebs- und Marketingmaterial
 Präsentationsmaterial
 Referenzmaterial
 Karten und Diagramme
 Ausweiskarten



Bildungswesen

Typische Dokumente:

Unterrichtsmaterial
 Poster und Banner
 Kinderbilder
 Fotos
 Aushangmaterial



KMU (kleine/mittlere Unternehmen)

Typische Dokumente:

Allgemeine Geschäftsunterlagen
 Präsentationsmaterial
 POS-Material/Verkaufshilfen
 Visitenkarten



Administratoren

Typische Dokumente:

Allgemeine Geschäftsunterlagen
 Vertriebs- und Marketingmaterial
 Karten und Diagramme
 Schilder
 Ausweiskarten



Warum laminieren? Laminieren schützt und erhält Ihre Drucksachen – von Ausweisen bis hin zu Menükarten. Es bietet Schutz in vielerlei Hinsicht. Schützen... Erhalten... Aufwerten!

www.gbceurope.com