



Professional Hygiene



Stark im Design, erstklassig in Funktionalität und Qualität

Die neue Spender-Serie

Sensor-Handtuch, AutoCut
Seifen/Schaumseifen

Falthandtuch, Interfold
Centerfeed, Toilettenpapier



Umfassende Lösungskonzepte
für alle Waschräume



Liebe Leserinnen, liebe Leser,

herzlich willkommen bei WEPA Professional – Ihrem zuverlässigen Partner für „Reinigung und Hygiene“. Voller Freude präsentieren wir Ihnen die neue Spender-Serie der WEPA Professional. Fast 3 Jahre lang haben wir konzipiert, optimiert und schließlich realisiert.

An dieser Stelle herzlichen Dank an alle, die diesen Prozess aktiv begleitet haben. Danke für Ihre Erfahrungen aus der Praxis, für Ihre Ideen und Vorschläge und letztendlich für Ihre Geduld bei der Umsetzung. Das Ergebnis ist eine Spender-Serie, auf die wir zu Recht stolz sein können. Aktuell 11 Spender, die so gut wie keinen Anwendungsbereich und keine Nutzerfrequenz offenlassen. Maßgebend im Design, durchdacht in Funktionalität und Qualität.

Und wir setzen noch einen drauf ... oder besser dran: Die neue Spender-Serie der WEPA Professional ist mit einem austauschbaren Design-Ring ausgestattet. Bringen Sie Frische in Ihren Waschraum, führen Sie Ihr Farbkonzept oder Ihre Unternehmens-CI weiter. INDIVIDUALITÄT wird bei WEPA großgeschrieben!

Wir freuen uns auf Ihre Anfragen
und verbleiben bis dahin mit freundlichen Grüßen

Ihr

Matthias Post
Leiter Produktmanagement und Marketing
bei WEPA Professional GmbH



Stark im Design, erstklassig in Funktionalität und Qualität
Konzipiert, optimiert, realisiert



Hygienisch in der Entnahme
und wirtschaftlich im Verbrauch

Einfach in der Handhabung,
wartungsfrei und zuverlässig

Mit individuell konfigurierbarem
Schloss-System und Design-Element



PLUS: viele neue Details,
die Sie überzeugen werden ...





System-Handtuchrollen-Spender



System-Seifen-Spender



Falthandtuch-Spender

In Top-WEPA-Qualität:

Das neue Produktdesign fügt sich platzsparend und harmonisch in nahezu jeden Wasorraum ein

Mit individuell konfigurierbarem Schloss-System und Design-Element

Intuitiv und sicher in der Anwendung

Hygienisch in der Entnahme und wirtschaftlich im Verbrauch

Einfach in der Handhabung, wartungsfrei und zuverlässig

Mit leicht ablesbarer Füllstandsanzeige

Die beiliegenden reich bebilderten, international verständlichen Gebrauchsanleitungen liefern Antworten auf die wichtigsten Fragen wie Montage, Schließmechanismus, Befüllung und Design-Ring-Wechsel. So schaffen Sie mehr Kundenzufriedenheit und sorgen für ein einfaches Handling.

Im Detail: Das clevere Schloss-System



Spender öffnet wie eine Tür

Alle WEPA-Spender verfügen über eine Tür für ein schnelles und unkompliziertes Befüllen. Das leicht zu erreichende, seitliche Drehschloss steht für ein Höchstmaß an Hygiene – das Eindringen von Feuchtigkeit und Schmutz ist nahezu ausgeschlossen. Der zugehörige Steckschlüssel ist für die gesamte Spender-Serie universell einsetzbar.

Und WEPA denkt weiter! In allen „unsensiblen“ Bereichen kann das Schloss in ein Permanentschloss umgewandelt werden! Einfach Konterring von innen aufstecken, der Schlüssel ist nun dauerhaft im Spender arretiert, ein Öffnen und Schließen jederzeit möglich.

Umfassende Lösungskonzepte für alle Waschräume Design made by WEPA



Im Detail: Einfache, leichte Montage

BOHREN UND ANSCHRAUBEN

Alle WEPA-Spender sind mit einer separaten Montageplatte ausgestattet. Einfach Montageplatte anhalten, Bohrlöcher markieren, bohren, Montageplatte anschrauben, WEPA-Spender einhängen – fertig. Ihr Vorteil: Im Falle eines Spenderaustausches, z. B. bei Vandalismus oder einem Upgrade, verbleibt die Montageplatte an der Wand, und nur der Spender wird ausgetauscht. Sie haben bereits ein Vorgängermodell von WEPA? Wir verwenden das identische Lochbild der Vorgänger-Serie auch bei der neuen Spender-Serie. Tauschen Sie lediglich die Montageplatte! In den meisten Fällen ist ein erneutes Bohren nicht erforderlich.

KLEBEN STATT BOHREN

Sie dürfen oder wollen den Spender nicht anbohren? Kein Problem! Alle WEPA-Spender halten rückseitig 3-4 Klebefreiflächen vor. Einfach Industriekleber aufbringen, Anweisung des Herstellers beachten und Spender ankleben! Die schnelle und saubere Alternative dort, wo Bohren nicht möglich ist.



Im Detail: Das Material

ABS-KUNSTSTOFF

(Acrylnitril-Butadien-Styrol)

Sehr robust, schlagfest und einfach zu reinigen

Temperaturstabil bis ca. 95 °C (Vicat-Erweichungstemperatur)

Bei sauberer Trennung kann ABS problemlos eingeschmolzen und wiederverwendet werden

Bei den Toilettenpapier-Spendern wurden die Abreißzähne so konzipiert, dass die Entnahme der Verbrauchsmaterialien hygienisch und eine Verletzungsgefahr der Hände ausgeschlossen ist

STAHL/METALL

Zuverlässig, langlebig und sicher: die Schneidtechnologie im AutoCut- und Sensor-Handtuchspender aus speziell gehärtetem Stahl

Innen liegendes und damit nicht zu erreichendes Messer





Mit WEPA machen Sie Ihren Waschraum zur individuellen Visitenkarte Ihres Unternehmens

Haben Sie schon mal darüber nachgedacht, wie viele Gäste, Kunden, Besucher, Geschäftspartner, Klienten, Mitarbeiter, Patienten, Reisende, Lieferanten etc. Ihre sanitären Anlagen tagtäglich besuchen?

Warum hört das Farbkonzept Ihres Unternehmens an dieser Türschwelle auf?

Mit WEPA Professional kommt Farbe ins Spiel! Raus aus der Monotonie! Bringen Sie Individualität in Ihren Waschraum. Mit dem Design-Ring übertragen Sie das Farbkonzept Ihres Unternehmens auch auf den Waschraum oder passen Ihren WEPA-Spender einfach Ihrer Badausstattung an.



Kinderleicht – so machen Sie in weniger als 5 Minuten aus einem WEPA-Spender Ihren WEPA-Spender

Alle neuen WEPA-Spender sind mit einem austauschbaren Design-Ring ausgestattet.

Einfach den WEPA-Spender öffnen, Design-Ring lösen, Design-Ring in neuer Farbe aufstecken – fertig.

Der Design-Ring in 16 trendigen Farben für alle Spender-Modelle Neu: exklusiv und nur bei WEPA!



Individualität zeichnet uns alle aus – Sie haben die Wahl

Fabrikseitig wird jeder WEPA-Spender mit einem weißen Design-Ring geliefert.

3 zusätzliche Standardfarben: Anthrazit, Blau und Sand halten wir für Sie am Lager bereit.

Ab einem Auftragswert von min. 20 Kartons (= 200 Design-Ringe je Modell) bieten wir Ihnen 13 weitere Sonderfarben ab Fabriklager.

3 Standardfarben



100 blue

200 anthracite

300 sand

13 Sonderfarben*



01 tan

02 yellow

03 middle blue

04 dark cyan

05 dark brown

06 pastel green

07 green



08 dark green



09 dark red



10 red planet



11 lilac



12 violet



13 ashen

* Kundenwunscharben und weitere Individualisierungen auf Anfrage





AutoCut-Spender

Autarkes Spender-System – kein Batterie- oder Stromverbrauch

Gering im Verbrauch, bis zu 448 Anwendungen pro Füllung

Unübertroffen zuverlässig dank neuer Schneidtechnologie

Sensor-Spender

Universell – für Batterie- und Netzbetrieb geeignet

Wirtschaftlich – Pausenintervall und Blattlänge individuell einstellbar

Intuitiv in der Anwendung – der Sensor ist direkt unter dem Spender angebracht



Mit Handtuchrollen-Spender-Systemen

sparen Sie Kosten und entlasten die Umwelt – denn weniger ist mehr

- Weniger** Kosten bei Transport, Lagerung und Logistik
- Weniger** Verbrauch durch automatisierte Einzelblattausgabe
- Weniger** Personaleinsatz durch lange Nachfüllintervalle
- Weniger** Verpackungsmaterial, weniger Müll – weniger Umweltbelastung
- Mehr** Hygiene und Qualität durch berührungslose Blattentnahme



316870
WEPA prestige

Qualität
Zellstoff, FSC®

Abmessungen (m)
2-lagig, 0,205 x 150,0

Farbe **Hochweiß**

VPE **6 Rollen**

Palette **40**



316880
WEPA prestige XXL

Qualität
Zellstoff, FSC®

Abmessungen (m)
2-lagig, 0,205 x 220,0

Farbe **Hochweiß**

VPE **6 Rollen**

Palette **40**



316800
WEPA comfort

Qualität
Recycling, EU-Ecolabel

Abmessungen (m)
2-lagig, 0,205 x 130,0

Farbe **Hochweiß**

VPE **6 Rollen**

Palette **40**

Die beste Lösung für hoch frequentierte Waschräume System-Handtuchrollen-Spender



331070 SENSOR
System-Handtuchrollen-Spender

Frequenz/Verbrauch



Abmessungen (mm)

348 (B) x 386 (H) x 220 (T)

Farbe **Weiß**

VPE **1**

Palette **48**

331090 AUTOCUT
System-Handtuchrollen-Spender

Frequenz/Verbrauch



Abmessungen (mm)

368 (B) x 350 (H) x 220 (T)

Farbe **Weiß**

VPE **1**

Palette **40**



Sensor-Betrieb

Höchstmaß an Hygiene –
berührungslose Anwendung

Intuitiv – Sensor unterhalb des
Spenders positioniert

Sparsam – voreingestelltes
Pausenintervall



So sorgen Sie für perfekte Hygiene in jedem Waschraum

Das WEPA-Einwegsystem, bestehend aus Beutel und Pumpe, garantiert ein schnelles und sauberes Nachfüllen des Spenders – kein umständliches Hantieren mit Nachfüllkanistern. Das Ergebnis: eine stets frische, tropffreie Pumpe und chargengenaue Rückverfolgbarkeit der Bestände.



331390
Flüssigseife

Frequenz/Verbrauch
ca. 3.960 Anwendungen

VPE Inhalt
6 x 1.000 ml

Farbe **Blau**

VPE **1**

Palette **60**



331380
Schaumseife

Frequenz/Verbrauch
ca. 10.500 Anwendungen

VPE Inhalt
6 x 700 ml

Farbe **Blau**

VPE **1**

Palette **100**

Manueller-Betrieb

Autarkes Spender-System –
ohne Batterie- oder Stromverbrauch

Hygienisch – reduzierte
Kontaktfläche und leicht zu
reinigender Metallbügel

Die Seifen von WEPA Professional sind
angenehm parfümiert und mit einem
pH-Wert von 5,0-6,5 auch für häufiges
Händewaschen geeignet.

Dabei steht die WEPA-Flüssigseife für
die intensive Reinigung bei mittleren
bis starken Verschmutzungen.

Die WEPA-Schaumseife hingegen ist
die elegante, ökologisch und ökonomi-
sche Wahl bei leichten bis mittleren
Kontaminationen.

Die zwei für Sauberkeit auf höchstem Niveau System-**Seifen-Spender**



331060 SENSOR Seifen-/Schaumseifen-Spender	331100 MANUELL Seifen-/Schaumseifen-Spender
Frequenz/Verbrauch ♂ ♂♂ ♂♂♂♂	Frequenz/Verbrauch ♂ ♂♂ ♂♂♂♂
Abmessungen (mm) 154 (B) x 268 (H) x 112 (T)	Abmessungen (mm) 154 (B) x 293 (H) x 112 (T)
Farbe Weiß	Farbe Weiß
VPE 1	VPE 1
Palette 340	Palette 325

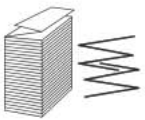




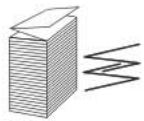
Exklusiv und nur bei WEPA!

Unschlagbar flexibel – individuell
einstellbare Blattbreite/-tiefe und
somit für alle Falzarten geeignet

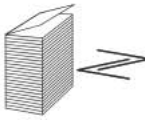
Falzarten:



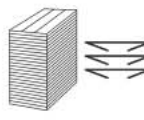
W-Falz



Z-Falz



V-Falz









C-Falz



Unschlagbar flexibel für alle Waschraumgrößen Falthandtuch-Spender



331020 SMALL Falthandtuch-Spender	331010 LARGE Falthandtuch-Spender
Frequenz/Verbrauch   	Frequenz/Verbrauch   
Abmessungen (mm) 327 (B) x 283 (H) x 151 (T)	Abmessungen (mm) 327 (B) x 440 (H) x 151 (T)
Farbe Weiß	Farbe Weiß
VPE 1	VPE 1
Palette 105	Palette 56



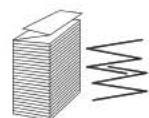
Maximale Hygiene auch in kleinen Waschräumen Interfold-Slim-Falhandtuch-Spender



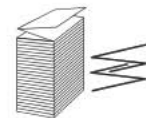
Platzsparend – speziell für kleine Waschräume geeignet

Formschön – integriert sich leicht in nahezu jeden Waschaum

Wirtschaftlich – für selbstentfaltende Papierhandtücher (Z-&W-Falz)



W-Falz



Z-Falz

331030 INTERFOLD SLIM
Falhandtuch-Spender

Frequenz / Verbrauch



Abmessungen (mm)

327 (B) x 283 (H) x 111 (T)

Farbe **Weiß**

VPE **1**

Palette **140**

Robust im Einsatz, zuverlässig und sicher in der Anwendung Centerfeed-Handtuchrollen-Spender



331000 CENTERFEED Innenabwicklungs-Spender

Frequenz / Verbrauch



Abmessungen (mm)

257 (B) x 281 (H) x 226 (T)

Farbe **Weiß**

VPE **1**

Palette **105**

Für Centerfeed-Rollen bis 20 cm
Durchmesser

Alle Handtuchrollen Innenabwicklung
von WEPA verfügen über eine
praktische Ausreißhülse für optimale
Lagerung und Transport, leichtes
Handling und einfache Entnahme.



**Wirksamer Schutz gegen
Vandalismus und mutwilliges
Abrollen**

Unsere Toilettenpapier-Spender sind mit einer integrierten Rollenbremse ausgestattet, um übermäßigen Papierverbrauch zu verhindern.



Jumbo-Toilettenpapier-Spender

Universell – zwei Spendergrößen die alle Waschaumgrößen abdecken

Transparent – das große Sichtfenster ermöglicht eine leichte Kontrolle des aktuellen Füllstands

**Doppelrollen-
Toilettenpapier-Spender**

Wirtschaftlich – zuerst Verbrauch der ersten Rolle, und erst dann wird die zweite Rolle Toilettenpapier zur Verwendung freigegeben



Das Programm, das allen Ansprüchen gerecht wird Toilettenpapier-Spender



331080 MINI Doppelrollen-Toilettenpapier-Spender

Frequenz/Verbrauch



Abmessungen (mm)
270 (B) x 163 (H) x 147 (T)

Farbe **Weiß**

VPE **1**

Palette **220**

331050 SMALL Jumbo-Toilettenpapier-Spender

Frequenz/Verbrauch



Abmessungen (mm)
245 (B) x 265 (H) x 122 (T)

Farbe **Weiß**

VPE **1**

Palette **189**

331040 LARGE Jumbo-Toilettenpapier-Spender

Frequenz/Verbrauch



Abmessungen (mm)
336 (B) x 356 (H) x 122 (T)

Farbe **Weiß**

VPE **1**

Palette **108**



Markenstruktur und Auflistung der Produkte Die Marken der WEPA Professional

Sparen Sie am Verbrauch und nicht an der Qualität

Unsere hochwertigen Verbrauchsmaterialien garantieren sehr gute Reinigungs- und Trocknungsleistung sowie beste Hygiene und störungsfreien Lauf in unseren Spender-Systemen.



Handtuchpapier Format Tissue WEPA prestige, WEPA comfort und WEPA smart



Die Premium-Qualität aus superweichem Zellstoff mit höchster Weiße und bester Saugkraft.

FSC®-Mix-zertifiziert

- Handtuchpapier Format Tissue
- Handtuchpapier Format Krepp
- Handtuchrollen
- Toilettenpapier Kleinrollen
- Toilettenpapier Einzelblatt
- Toilettenpapier Großrollen
- Putzrollen
- Handtuchrollen Innenabwicklung
- Küchenrollen
- Kosmetiktücher
- Taschentücher



Die Recycling-Qualität für höchste Ansprüche an Hygiene und Ökologie, verpackt in besonders ressourcenschonender Folie.

EU-Ecolabel

- Handtuchpapier Format Tissue
- Handtuchpapier Format Krepp¹⁾
- Handtuchrollen
- Toilettenpapier Kleinrollen
- Toilettenpapier Einzelblatt
- Toilettenpapier Großrollen
- Putzrollen
- Handtuchrollen Innenabwicklung
- Küchenrollen
- Kosmetiktücher
- Taschentücher



Die smarten Einstiegsprodukte der WEPA. Gute Recycling-Qualität zum günstigen Preis.

EU-Ecolabel oder Blauer Engel

- Handtuchpapier Format Tissue
- Handtuchpapier Format Krepp
- Handtuchrollen
- Toilettenpapier Kleinrollen¹⁾
- Toilettenpapier Einzelblatt
- Toilettenpapier Großrollen
- Putzrollen
- Handtuchrollen Innenabwicklung
- Küchenrollen
- Kosmetiktücher
- Taschentücher

■ = Produkt erhältlich ■ = in dieser Produktgruppe nicht erhältlich
¹⁾keine Umweltzertifizierung

Ihr zuverlässiger Partner für Reinigung und Hygiene **WEPA Professional**

Wer ist WEPA Professional:

Die WEPA Professional ist eine 100%ige Tochter der WEPA-Gruppe. Mit mehr als 2.700 Mitarbeitern und 10 Standorten in Europa spielen wir in der Premium League der europäischen Hygienepapierhersteller. Das garantiert Ihnen alle Vorteile einer nahezu „Vor-Ort-Produktion“ europaweit etablierter, marktgerechter Qualität zu einem vorteilhaften Preis bei erstklassigem, verlässlichem Service.

Umwelt & Verantwortung:

Als verantwortungsvoller Hersteller von Hygienepapieren widmet die WEPA-Gruppe seit vielen Jahren nachhaltigen Ressourcen und einer umweltschonenden Papierproduktion besondere Aufmerksamkeit. Ein Großteil unserer Hygienepapiere besteht aus 100 % Recycling, ist FSC- oder PEFC-zertifiziert. Daneben wurde die WEPA-Gruppe nach ISO 9001 sowie ISO 14001 ausgezeichnet und engagiert sich für die „Europäische Umweltblume“ sowie den „Blauen Engel“.

Qualität & Logistik:

WEPA verbindet erstklassiges Papiermacher-Know-how mit einer einzigartigen technischen Ausrüstung. Die konstante Produktentwicklung, konsequente Marktorientierung und ein europaweiter Vertrieb sind unser Garant für stetige Innovation und Fortschritt. Mit unseren modernsten Lägern und einer ausgefeilten Logistik stellen wir eine Lieferperformance auf höchstem Niveau sicher.

Service & Erreichbarkeit:

Unsere Experten beraten Sie gerne bei Ihrer Einkaufsentscheidung. Kurzfristig am Telefon, per Fax und E-Mail oder auch im persönlichen Gespräch vor Ort. Unsere Website www.wepa-professional.de liefert Ihnen dabei immer die neusten News, den aktuellsten Überblick über unser Gesamtsortiment und Wissenswertes über Papierproduktion, Anwendung und Hygiene. Auch EDI-Schnittstellen oder E-Daten für Ihre Warenwirtschaft sind problemlos möglich.

WEPA-Präsenz in Europa



Ihr kompetenter Ansprechpartner:

Druckfehler und Änderungen vorbehalten. Alle Lieferungen und Zahlungen erfolgen ausschließlich zu unseren allgemeinen Lieferungs- und Zahlungsbedingungen, die wir zur Ansicht bzw. zum Download unter www.wepa-professional.de für Sie bereitgestellt haben.

Sortimente

Handtuchpapiere
Toilettenpapiere
Putzrollen
Centerfeedrollen
Küchenrollen

Kosmetiktücher
Taschentücher
Ärztrollen
Spender
Verbrauchsmaterialien

WEPA Professional GmbH

Rönkhäuser Straße 26
59757 Arnsberg GERMANY
Tel.: +49 (0) 2932-900-59 0
Fax: +49 (0) 2932-900-59 8040
wepro@wepa.de
www.wepa-professional.de



Professional Hygiene